

# AVIS AUX COMMUNES, AUX PROPRIÉTAIRES FONCIERS !

***Le Discgolf vous intéresse ? Vous recherchez une activité au développement durable et respectueuse de l'environnement ?***

***Nous avons besoin de terrains ! Nous avons besoin de vous!***

Le Discgolf est l'un des sports qui connaît la croissance la plus rapide au monde. Que vous vous efforciez pour être compétitif au niveau du tournoi ou simplement profiter d'une belle partie de détente avec des amis ou en famille, il y a beaucoup d'avantages pour tout le monde !

Le Discgolf est un moyen peu coûteux d'attirer des visiteurs dans vos parcs locaux et indirectement dans votre région.

Non seulement le Discgolf offre un moyen d'exercice physique très bon marché, mais il peut être apprécié par les amis et les familles, malgré l'âge, l'expérience, et niveau de compétence.

Une fois qu'un parcours de Discgolf est installé, la maintenance et l'entretien sont minimes et correspondent à l'entretien typique qu'un parc exige.

Le Discgolf aussi vous permet de maximiser le potentiel de l'aménagement de vos parcs, en mettant en valeur votre propriété qui ne supporteraient normalement pas d'autres activités.

Il est donc vecteur d'un gros potentiel économique et touristique.

## ***Des valeurs :***

Le Discgolf s'inscrit dans des valeurs de développement durable. Proche de la nature, il est basé sur le fair-play, la courtoisie (cf. Comportement des joueurs) et la convivialité. Le respect des règles du jeu, de l'environnement et des autres joueurs en sont les valeurs intrinsèques.

Les expressions "croissance écologique", "développement durable", "intelligence émotionnelle", "éducation à la citoyenneté" sont de plus en plus usitées.

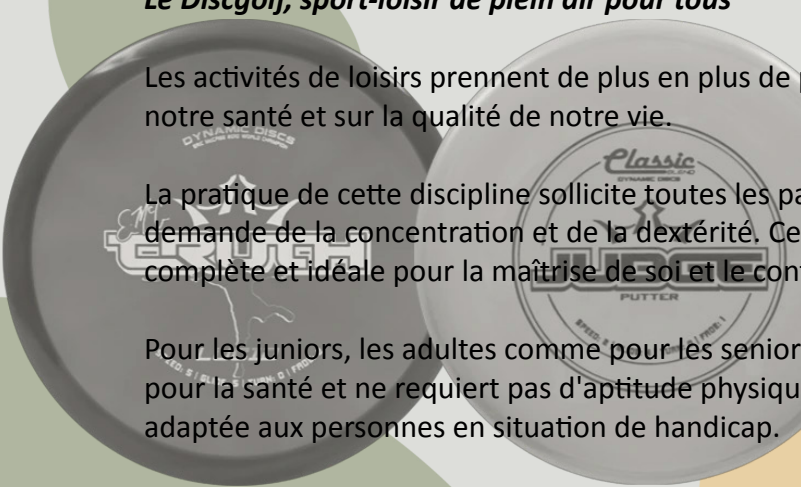
La pratique de l'activité sportive du Discgolf par ses vertus et son règlement peut contribuer, pour sa part, à apporter des réponses concrètes à ces thématiques qui représentent certains des défis que doit relever notre époque.

## ***Le Discgolf, sport-loisir de plein air pour tous***

Les activités de loisirs prennent de plus en plus de place dans notre quotidien pour les bienfaits sur notre santé et sur la qualité de notre vie.

La pratique de cette discipline sollicite toutes les parties du corps (bras, buste, jambes ...) et demande de la concentration et de la dextérité. Cela fait du Discgolf une activité de plein air complète et idéale pour la maîtrise de soi et le contrôle de ses émotions.

Pour les juniors, les adultes comme pour les seniors, la pratique de cette discipline est bénéfique pour la santé et ne requiert pas d'aptitude physique particulière. Cette discipline est naturellement adaptée aux personnes en situation de handicap.



## ***Spécificité de l'activité***

Cette activité se pratique principalement en milieu extérieur, activité de plein air elle nécessite un aménagement minimum qui soit sécurisé (pas de bâtiment vitré à proximité par exemple, pas de route...)

Le disc golf a des coûts d'investissement et d'entretien relativement faibles par rapport à d'autres installations récréatives, est respectueux de l'environnement, se joue toute l'année sous tous les climats et est apprécié immédiatement même par les débutants de tous âges.

Cette activité répond à des règles de sécurité spécifiques pour éviter tout accident ou mauvaise surprise. L'acquisition de celles-ci est un préalable à la pratique.



***Votre village dispose-t-il de terrains inutilisés qui pourraient être utilisés pour un parcours de disc golf ?***

Le Disc Golf ne nécessite aucune irrigation, aucun produit chimique et un entretien minimal. Les parcours de disc golf peuvent être installés à peu près n'importe où et peuvent facilement être supprimés si le plan de la propriété change. Plaine inondable, terrain inégal, pas d'arbres, beaucoup d'arbres, rocheux, herbeux, très vallonné, anciennes décharges et terrains inutilisés.

***Votre ville possède-t-elle des terrains communaux ou autres qu'elle espère développer dans 5 ans voire plus ?***

Alors installez un parcours de disc golf 18 trous pour moins de 20.000 euros et profitez de la propriété pendant quelques années jusqu'au démarrage de votre projet ! Les paniers peuvent être retirés et déplacés vers un autre parc pour que les gens puissent en profiter.

Un parcours qui fonctionne bien est certain d'attirer les joueurs de tous âges et de tout niveau de compétence. De plus, un parcours de Discgolf de haut niveau offre la possibilité pour les événements majeurs, attirant des joueurs et des passionnés de Discgolf de partout dans le monde. Une plus-value pour votre Commune, un attrait touristique et sportif.



**Le processus de construction d'un parcours de disc golf d'un point de vue technique implique généralement les arrêts suivants :**

- **Sélection du site :** La première étape consiste à sélectionner un site approprié pour le parcours de disc golf. Des facteurs tels que la disponibilité de l'espace, la topographie et l'accessibilité sont pris en compte lors de cette étape.




- **Conception :** L'étape suivante consiste à concevoir la présentation du cours. Le concepteur du parcours doit prendre en compte le nombre de trous, leur emplacement et la distance qui les sépare. Le parcours doit être conçu de manière à offrir un gameplay stimulant et varié, tout en garantissant la sécurité des joueurs.
- **Défrichage du terrain :** Une fois la conception finalisée, l'étape suivante consiste à défricher le terrain. Cela implique généralement de retirer tous les arbres, buissons ou autres obstacles susceptibles d'obstruer la trajectoire de vol du disque. Défrichage parfois nécessaire au vu de l'état actuel de certaines zones boisées laissées à l'abandon sans entretien pourtant nécessaire à l'évolution de la biodiversité.
- **Travaux de terrassement :** Le concepteur du parcours peut choisir de créer des obstacles artificiels tels que des collines ou des tranchées pour offrir des défis supplémentaires aux joueurs. Ces terrassements sont réalisés lors de cette étape. Non-obligatoire, le relief naturel permet déjà de définir certaines difficultés aux trous.

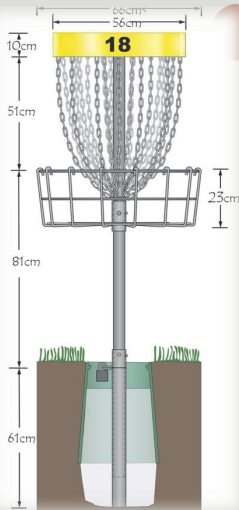




- **Tee Pads** : Les tee pads sont le point de départ de chaque trou. Ce sont généralement des surfaces plates et nivelées sur lesquelles le joueur peut effectuer son premier lancer. L'installation de "Tee" implique de préparer une surface plane et de couler une dalle de béton ou d'asphalte , de manière plus esthétique que le béton on retrouve des départs matérialisés par du gazon synthétique



- **Paniers** : Les paniers sont les cibles du disque. Ils sont constitués d'un panier métallique muni de chaînes pour attraper le disque. L'installation de paniers consiste à creuser un trou, à mettre le panier en place et à le fixer dans le sol.



- **Signalisation** : Une signalisation est installée pour fournir aux joueurs des informations sur chaque trou, telles que la distance et le par. Cela aide les joueurs à naviguer sur le parcours et à comprendre la disposition.





- **Inspection finale** : Une fois le parcours terminé, une inspection finale est effectuée pour garantir qu'il répond aux normes de sécurité et qu'il est prêt à être utilisé par les joueurs.



*Dans l'ensemble, le processus de construction d'un parcours de disc golf implique une planification minutieuse et une attention aux détails pour garantir que le parcours offre une expérience amusante et stimulante aux joueurs, tout en répondant aux normes de sécurité.*

**L'équipe de Disc golf Origin a.s.b.l. est disponible en tant que consultant gratuit ou projecteur de vos idées.**

**Avez-vous des terrains qui pourraient être utilisés ou réaménagés ?**

**Contactez-nous, nous voulons entendre vos idées !**

**[info@discgolforigin.be](mailto:info@discgolforigin.be)**

